



# マドマスタータップ 〈スタンダードモデル〉



- リフォームなどに最適な後付専用
- 木造住宅用 (RC住宅への後付にも対応)
- シャッター枠の出幅を抑え、後付を感じさせない外観
- スタンダードなスチールスラット
- 電動タイプ、手動タイプをご用意

## カラーバリエーション

ケース、スラット等の色は異なります。15、16ページもしくは別途カラーサンプルによりご確認ください。



## 製品仕様

### 操作タイプ

電動スマートタイプ、電動HA+ワイヤレス、電動HA  
電動ワイヤレス、電動標準  
手動ワイドレバー、手動標準※  
※マドマスタータップBAを除く

### 使用対象

木造在来工法、2×4工法  
各工法とも地上3階以下 連窓の時は2階まで  
(連窓のシャッター開口Wが4000mmを超える場合は1階まで)

### 適応サッシ

内付、半外付、外付、2×4  
※外付の場合別途取付部品が必要です。

### 間口モジュール

関東間、関西間、九州・四国間、メーターモジュール

### 耐風圧強度

単窓…800Pa(負圧):地上3階まで  
連窓(シャッター開口W≤4000)  
…600Pa(負圧):地上2階まで  
連窓(シャッター開口W>4000)  
…400Pa(負圧):1階のみ

## 部材仕様

部材	仕様	
スラット	カラー鋼板	
シャッターケース	ケース材	カラー鋼板
	化粧キャップ	AES樹脂
外枠、ガイドレール、下枠、幅木	アルミ形材	
モーター	使用電圧…AC100V (50/60Hz)	
	消費電力…35W 定格出力…7.5W ※モータは外観右側になります。	
ワイヤレス押しボタンスイッチ	使用電池…コイン形リチウム電池 CR2450型×1個 到達距離…10m	

## 機能一覧

操作タイプ	電動					手動		
	スマート※1	HA+ワイヤレス	HA	ワイヤレス※2	電動標準	ワイドレバー	手動	外錠
錠(幅木)	施錠/自動 解錠/自動					施錠/自動※3	解錠/手動	施解錠/手動
補助ロック	モーターロック※4					□※3 (レール補助錠)	—	—
学習機能付開閉機	○					—	—	—
フック付スラット	○					—	○	—
障害物感知	○ 負荷感知式					—	—	—
停電時手動操作	○					—	—	—
耐風圧	単窓 負圧800Pa		連窓※5 負圧400Pa		負圧600Pa	単窓 負圧800Pa	連窓※5 負圧400Pa	負圧600Pa
スマートフォン操作	○	—	—	—	—	—	—	
タイマー機能	○	—	—	—	—	—	—	
一斉操作	○	—	—	—	—	—	—	
グループ操作	○	—	—	—	—	—	—	
ワイヤレススイッチ操作	○	—	—	○	—	—	—	
ワイヤレスタイマースイッチ	—	△	—	△	—	—	—	
壁スイッチ操作	—	○	—	○	—	—	—	
タイマースイッチ	—	△	—	△	—	—	—	
遠隔操作	—	△	—	△	—	—	—	
複数操作	—	△	—	△	—	—	—	
一斉操作	—	△	—	△	—	—	—	
HEMS連携	○※6	—	—	—	—	—	—	
HAシステム対応	—	○	—	—	—	—	—	

○標準 △オプション □マドマスタータップBAの場合のみ標準

- ※1 スマートフォンは、お客様側のご用意となります(詳細はP17~20をご覧ください)。
- ※2 ワイヤレスタイプには、オプションとして外部差込プラグ式を用意しています(BA仕様は除く)。
- ※3 マドマスタータップBAのレール補助錠は施解錠ともに手動です。
- ※4 モーターロック機構は通電時のみ作動します。
- ※5 連窓(シャッター開口W>4000)…400Pa、連窓(シャッター開口W≤4000)…600Pa
- ※6 HEMS連携は、対応メーカーをP19でご確認ください。

RC外壁付納まりに対応できる取付部品を用意しています。納まり参考図…63-64ページ

電動ワイヤレスタイプ、電動標準タイプ、手動ワイドレバータイプは土間納まりも可能です。ただし、連窓は土間納まり不可となります。

### タイマースイッチ (オプション)



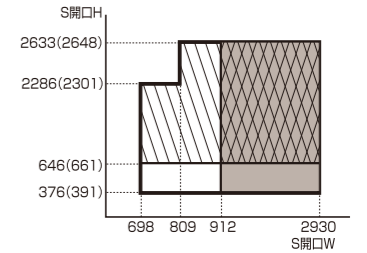
ワイヤレス 有線

## 設計範囲

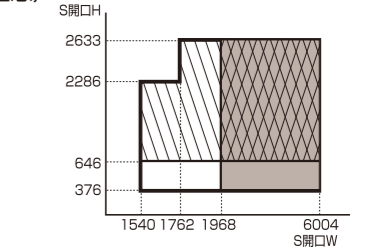
斜線 スマート、HA+ワイヤレスの製作許容範囲  
縦線 ワイヤレスの製作許容範囲 横線 HAの製作許容範囲

( )の数字は土間納まりの場合。防犯仕様(BAシリーズ)、連窓は対応出来ません。

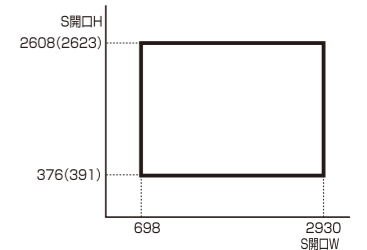
### 電動〈単窓〉



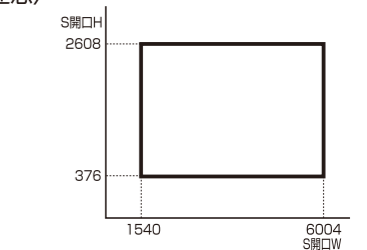
### 電動〈連窓〉注1



### 手動〈単窓〉



### 手動〈連窓〉注1



※〈連窓〉のS開口Wは、シャッター開口が左右均等割り時のものです。  
注1 BAシリーズおよび土間納まりは連窓不可。