

BX

文化シャッター



キーヘッドで・・・



暗証番号で・・・



業界初

引戸用 電池式 スマートロック

業界初!!

付枠不要で引戸に取付できる電池錠です。
集合住宅、ホテル、福祉施設、会議室などの
セキュリティアップにお使いいただけます。



カードで・・・

■対応する引戸商品

- 高齢者集合住宅向け玄関ドア ヴァリフェイス Ai ※1
- マンション玄関ドア ヴァリフェイス Ae
- 自動閉鎖装置付引戸 カームスライダー
遮音タイプ/ 遮煙防火設備タイプ (適合品) ※2

※ 対応する引戸には鍵錠を採用してください。

※1 耐震簡易気密タイプの場合、1ロックのみの対応となります。

※2 大田認定品は対象外となります。

集合住宅、ホテル、福祉施設、オフィスの会議室など、幅広い用途にカードやテンキーで施解錠ができる新しい扉を提案いたします。



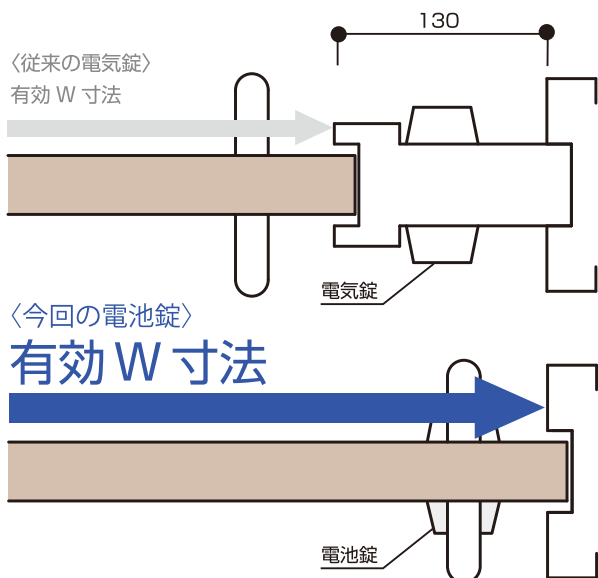
■対応電池錠

PiACKIIIsmart DTRSIIIsmart

(いずれも美和ロック(株)製)

有効開口を広くとることができ、快適な出入りを実現

従来の電気錠タイプは扉とは別に付枠を設け錠前を設置していました。当社では、電池錠を付枠無しで扉面に直接取り付けすることができます。



電気錠では130mmの付枠が必要でした。

電池錠なら広い有効間口を実現！

扉に調和する美しいデザイン



付枠を必要とせず、開口部をスッキリと見せることができます。


あらゆるID媒体を使用し、素早い施錠が可能

美和ロック(株)製の電池錠を採用しています。メーカー製カード、社員証や交通系ICカード、扉用のキーヘッドとの連携も可能です。少ないタッチ数で利便性もアップします。

種類		PiACKIIIsmart			DTRSIIIsmart	
		カードキー	キーヘッド	テンキー	ハンズフリーシステム (Raccess)	キーヘッド
タイプ						
解錠方式	室外側から	リーダーの起動ボタンを押してからカードもしくはキーヘッドをかざす		リーダーの起動ボタンを2回押してから事前に登録した暗証番号を入力	キーを携帯した状態でリーダーのボタンを押す	リーダーのボタンを押してからキーをリーダーにかざす
	室内側から	サムターンつまみを回す			サムターンつまみを回す	
施錠方式	室外側から	起動ボタンを押す			キーを携帯した状態でリーダーの起動ボタンを押す	リーダーのボタンを押してからキーをリーダーにかざす
	室内側から	サムターンつまみを回す			サムターンつまみを回す	


■ 操作方法一例 ※いずれもPiACKIIIの場合となります。

カードキーで解錠する場合



①起動ボタンを押す ②カードをかざす ③ドアを開ける

暗証番号で解錠する場合

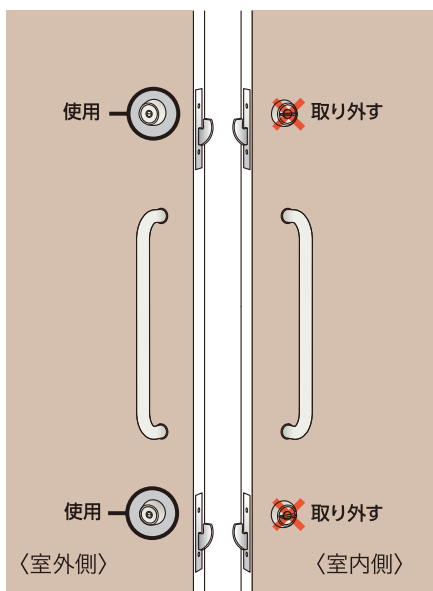


①起動ボタンを2回押す ②暗証番号を入力 ③ドアを開ける

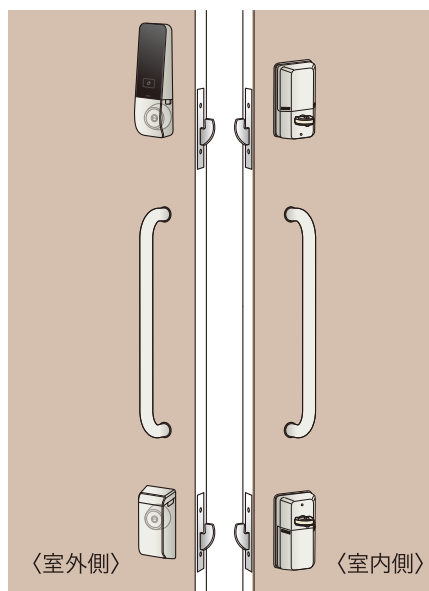
配線工事の無い簡単取付

電池錠の採用により、通電金具を介した配線工事が無いため、新規・既存問わず引戸に加工をせず取付できます。施工費を抑えた交換が可能です。新築、賃貸、既存物件へ幅広く導入いただけます。 ※部屋内側と外側間の錠前の結線は必要です。

〈既存の引戸〉

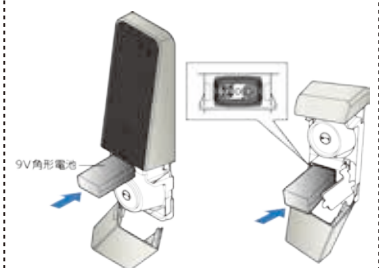


〈電池錠設置後〉



1ロックでも対応可能

電池切れ対策も万全



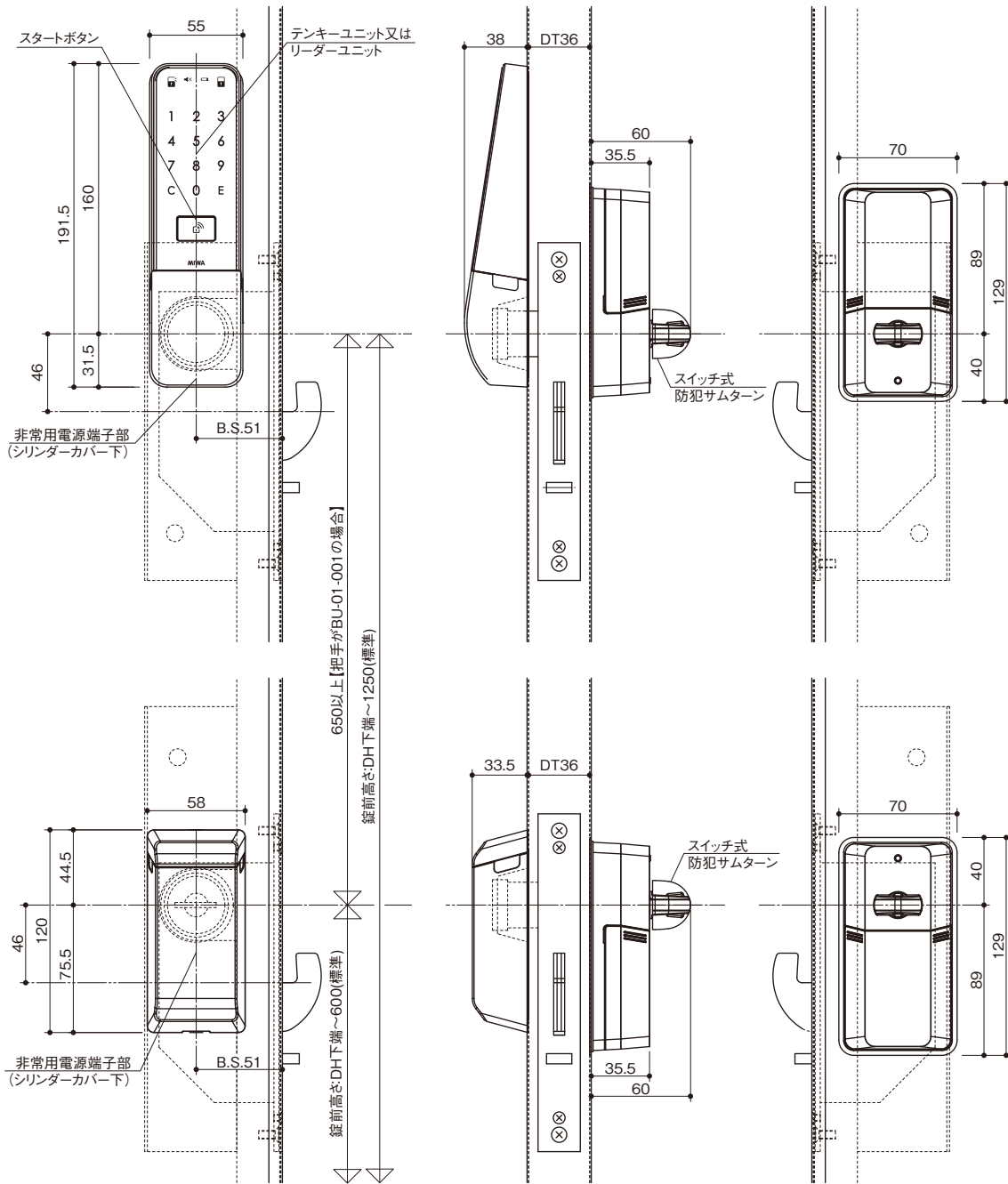
非常用電源端子を装備、万が一電池が切れた場合でも、9V角形電池を使って室外側から電源供給することが可能です。

※イラストはPiACKIIIsmartの場合となります。

※電池が切れるなど万が一が作動しない場合のため、外出の際は必ず鍵をお持ちください。

〈納まり図〉

※図面は PiACKIIIsmart の場合となります。



修理・点検に関するお問い合わせは

0120-365-113

365日いいサービス

アットタイムサービスシステム



突然のシャッターや窓シャッターの故障。そんな時は、文化シャッターサービス(株)のATSS=アットタイムサービスシステムをご利用ください。フリーダイヤルひとつで365日素早く対応いたします。



文化シャッター

文化シャッター株式会社

〒113-8535 東京都文京区西片1丁目17-3

お客様相談室

☎ 0570-666-670 (ナビダイヤル有料)

03-5844-7111 (IP電話・海外からのご利用)

www.bunka-s.co.jp/

ご用命は